
	EJÉRCITO NACIONAL DE COLOMBIA			
DIRECCIÓN DE PROCESO	INGENIEROS DISEÑO Y DESARROLLO	FORMATO CÓDIGO	ESPECIFICACIONES TÉCNICAS DI-FT-06	
FECHA EMISIÓN	MARZO 7 DE 2011	VERSION	01	HOJA 1 DE 2

IDENTIFICACIÓN					
CAPITULO:	INSTALACIONES ELÉCTRICAS	CODIGO		IE-8	
ITEM:	CIRCUITO EXCLUSIVO ALUMBRADO PUBLICO CONSTRUCCIÓN FINAL DE CIRCUITO CON CONDUCTOR TRENZADO AP312 (NO INCLUYE LUMINARIA Y BRAZO)	CODIGO	IE-8.693	UM	UND

1. DESCRIPCION

Realizar la respectiva ejecución de: "CIRCUITO EXCLUSIVO ALUMBRADO PUBLICO CONSTRUCCIÓN FINAL DE CIRCUITO CON CONDUCTOR TRENZADO AP312 (NO INCLUYE LUMINARIA Y BRAZO)".

2. PROCEDIMIENTO DE EJECUCION

- Consultar las normas de acuerdo con el Operador de Red local.
- Consultar Norma Técnica Colombiana (NTC 2050).
- Consultar el Reglamento Técnico de Instalaciones Eléctricas (RETIE).
- Verificar que en el trazado haya la menor cantidad de cambios de dirección posible.
- **Cualquier detalle que se muestre en los planos o APU y no figuren en las especificaciones tendrá tanta validez como cualquiera de los tres documentos.**

3. TOLERANCIAS PARA ACEPTACION SI ☐ NO ☒

4. ENSAYOS A REALIZAR SI ☒ NO ☐

5. MATERIALES SI ☒ NO ☐

- AMARRE PLÁSTICO para cable trenzado 20x4,8mm
- GRAPA TERMINAL TIPO RECTO 3/0 – 266,8
- HEBILLA BANDIT DE ACERO INOXIDABLE 5/8"
- CINTA DE ACERO INOXIDABLE 5/8"
- PERNO DE OJO CERRADO 5/8" x 10"
- CABLE MULTICONDUCTOR Cu 2x14-ST-C. 105° 600V
- CONECTOR DE TORNILLO CON CHAQUETA AISLANTE tipo3
- CONECTOR DE COMPRESIÓN DE RANURAS PARALELAS, TIPO 1
- TORNILLO SOPORTE PARA LUMINARIA
- CONECTORES DE RESORTE 18AWG-8AWG

6. EQUIPO

- EQUIPO BASICO (Herramienta menor).

7. DESPERDICIOS

Incluidos SI ☒ NO ☐
Remitirse al APU

8. MANO DE OBRA



Incluida SI ☒ NO ☐

9. REFERENCIAS Y OTRAS ESPECIFICACIONES

SI ☒ NO ☐

- Consultar las normas de acuerdo con el Operador de Red local.
- Consultar Norma Técnica Colombiana (NTC 2050).
- De acuerdo con el artículo el artículo No. 2 "CAMPO DE APLICACIÓN" del Reglamento Técnico de Instalaciones Eléctricas (RETIE), numeral 2.1.1 "Conformidad de la instalación" tener en cuenta el literal (a) que cita lo siguiente; "Toda instalación objeto del RETIE debe demostrar su cumplimiento mediante la **Declaración de Cumplimiento** suscrita por quien realice directamente la construcción,

ELABORO: CENTRO DE COSTOS C-4 COING	REVISO:	ACTUALIZO: ANGIE YISELA HOYOS LEON
FECHA: MAYO 19 DE 2008	FECHA:	FECHA: 2020

	EJÉRCITO NACIONAL DE COLOMBIA					
DIRECCIÓN DE	INGENIEROS	FORMATO	ESPECIFICACIONES TECNICAS			
PROCESO	DISEÑO Y DESARROLLO	CÓDIGO	DI-FT-06			
FECHA EMISIÓN	MARZO 7 DE 2011	VERSIÓN	01	HOJA	2	DE 2

la remodelación o ampliación de la instalación eléctrica. En los casos en que se exija la Certificación Plena, ésta se entenderá como la Declaración de Cumplimiento acompañada del Dictamen de Inspección expedido por el organismo de inspección acreditado por ONAC, que valide dicha declaración”.

- Verificar la conformidad RETIE de los productos eléctricos de acuerdo con el artículo No. 2 “CAMPO DE APLICACIÓN”, numeral 2.3 “PRODUCTOS” Tabla 2.1.

10. MEDIDA Y FORMA DE PAGO

La medición y conteo será el resultado de cálculos efectuados sobre Planos. Se medirán longitudes en cualquier dirección y las curvas lo más aproximadas posible. El precio unitario al que se pagará será el consignado en el contrato.

El costo incluye:

- MATERIALES.
- EQUIPO BASICO (Herramienta menor).
- MANO DE OBRA

11. NO CONFORMIDAD

En caso de no conformidad con estas especificaciones, durante su ejecución ó a su terminación, las obras se considerarán como mal ejecutadas. En este evento, el Constructor deberá reconstruirlas a su costo y sin que implique modificaciones y/o adiciones en el plazo y en el valor del contrato.

12. ANEXOS (Tablas, gráficos o esquemas)

SI ☐

NO ☒

ELABORO: CENTRO DE COSTOS C-4 COING	REVISO:	ACTUALIZO: ANGIE YISELA HOYOS LEON
FECHA: MAYO 19 DE 2008	FECHA:	FECHA: 2020